

Imagic IMS Client - Oberfläche

Aktualisieren, alle Datensätze anzeigen

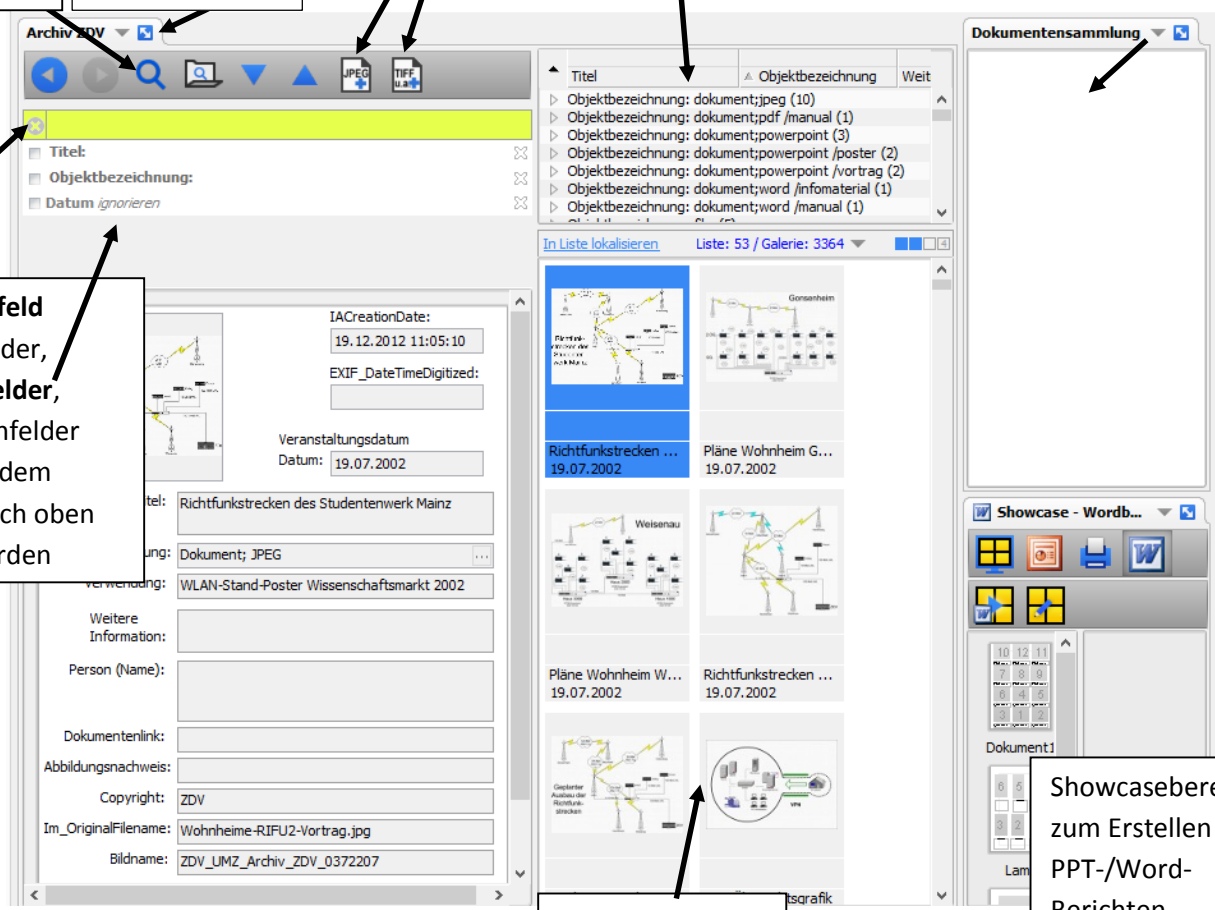
Vergrößern des Formular/Liste/Galeriebereichs

Datensatz hinzufügen

Listenansicht der Datensätze


Dokumentensammlung zum Zusammenstellen eigener Bildersammlungen

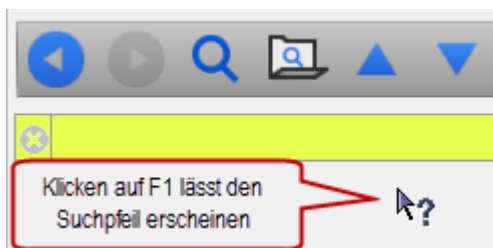
Schnellsuchfeld über alle Felder, Einzelsuchfelder, weitere Suchfelder können aus dem Formular nach oben gezogen werden



Galerieansicht

Showcasebereich zum Erstellen von PPT-/Word-Berichten, Druckausgabe, Präsentation direkt aus dem Archiv

Beim Klicken auf das **Vergrößern**-Symbol  wird der Bereich der Dokumentensammlung und des Showcase verborgen, das kann jederzeit rückgängig gemacht werden. In einigen Archivbereichen ist dieser Zustand die Standardansicht.



Zum Öffnen der programminternen Hilfe klicken Sie bitte auf **F1** und anschließend mit dem Suchpfeil in den Bereich, zudem Sie Informationen wünschen, der relevante Teil der Hilfeseiten öffnet sich daraufhin.